

# Finanzen

# 2020



# Finanzinformationen

## Allgemeine Anmerkungen zur Jahresrechnung 2020

Die Jahresrechnung der Stiftung éducation21 wird nach Swiss GAAP FER (Kern-FER und FER 21) erstellt und wurde von der BDO AG revidiert. Die Details der Jahresrechnung nach Swiss GAAP FER können bei der Stiftung éducation21 bestellt werden.

## Bilanz

AKTIVEN (CHF)	Diesjahr per 31.12.2020	%	Vorjahr per 31.12.2019	%
Flüssige Mittel	3 776 554		3 966 787	
Forderungen	62 444		196 358	
Vorräte	3 397		34 784	
Aktive Rechnungsabgrenzung	60 597		17 834	
<b>Umlaufvermögen</b>	<b>3 902 991</b>	<b>64.5 %</b>	<b>4 215 763</b>	<b>64.9 %</b>
Finanzanlagen	2 053 457		2 190 468	
Mobile Sachanlagen	39 224		22 621	
Immobilien Sachanlagen	53 080		63 695	
<b>Anlagevermögen</b>	<b>2 145 761</b>	<b>35.5 %</b>	<b>2 276 785</b>	<b>35.1 %</b>
<b>AKTIVEN</b>	<b>6 048 752</b>	<b>100 %</b>	<b>6 492 548</b>	<b>100 %</b>

PASSIVEN (CHF)	Diesjahr per 31.12.2020	%	Vorjahr per 31.12.2019	%
Kurzfristige Verbindlichkeiten aus L+L	177 522		362 104	
Übrige kurzfristige Verbindlichkeiten	32 231		33 227	
Passive Rechnungsabgrenzung	125 250		1 011 538	
Projektverpflichtungen kurzfristig	75 766		96 053	
<b>Kurzfristiges Fremdkapital</b>	<b>410 769</b>	<b>6.8 %</b>	<b>1 502 923</b>	<b>23.1 %</b>
Zweckgebundene Fonds	1 631 434		1 080 754	
<b>Fondskapital</b>	<b>1 631 434</b>	<b>27 %</b>	<b>1 080 754</b>	<b>16.6 %</b>
Grundkapital	1 249 002		1 249 002	
Gebundenes Kapital (erarbeitet)	1 411 368		1 396 777	
Freies Kapital (erarbeitet)	1 346 179		1 263 092	
<b>Organisationskapital</b>	<b>4 006 549</b>	<b>66.2 %</b>	<b>3 908 871</b>	<b>60.2 %</b>
<b>PASSIVEN</b>	<b>6 048 752</b>	<b>100 %</b>	<b>6 492 548</b>	<b>100 %</b>

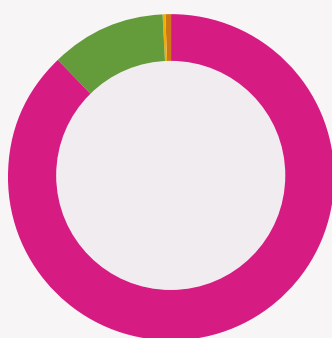
# Erfolgsrechnung

ERFOLGSRECHNUNG (CHF)	Diesjahr per 31.12.2020	Vorjahr per 31.12.2019
Spenden	27 500	–
Grundbeiträge	5 303 000	5 232 371
Projektbeiträge	686 145	896 319
<b>Beiträge (zweckgebunden)</b>	<b>5 989 145</b>	<b>6 128 690</b>
Ertrag Produktionen	–1 826	48 370
Ertrag Dienstleistungen (Kurse, Beratung)	14 158	33 004
<b>Aktivitäten und Verkauf</b>	<b>12 331</b>	<b>81 374</b>
<b>Übrige Erträge</b>	<b>7 914</b>	<b>17 275</b>
<b>Ertrag</b>	<b>6 036 891</b>	<b>6 227 339</b>
Beiträge an Drittorganisationen und Projekte	–220 755	–263 065
Aufwand für Produktionen	–24 283	–27 842
<b>Direkter Betriebsaufwand</b>	<b>–245 038</b>	<b>–290 907</b>
Personalaufwand	–3 668 150	–3 837 054
Fremdleistungen	–687 177	–408 136
<b>Personalaufwand und Fremdleistungen</b>	<b>–4 355 327</b>	<b>–4 245 189</b>
Raumaufwand, Energie, Entsorgung	–251 787	–251 478
Unterhalt Maschinen, Mobilien, Einrichtungen	–9 236	–29 346
Sachversicherungen, Abgaben/Gebühren/Bewilligungen	–5 097	–4 649
Verwaltungs- und Informatikaufwand	–237 701	–156 661
Öffentlichkeitsarbeit, Kommunikation, Marketing	–280 251	–384 374
Spesen und übriger Betriebsaufwand	–51 962	–102 061
Abschreibungen auf Anlagevermögen	–15 161	–11 652
<b>Sonstiger Betriebsaufwand</b>	<b>–851 195</b>	<b>–940 221</b>
<b>Aufwand</b>	<b>–5 451 560</b>	<b>–5 476 317</b>
<b>Ergebnis</b>	<b>585 331</b>	<b>751 022</b>
Finanzergebnis	65 478	127 036
Liegenschaftserfolg betriebsfremd	–2 452	–4 655
<b>Ergebnis vor Veränderung Fonds-/Org.kapital</b>	<b>648 357</b>	<b>873 403</b>
Veränderung Fondskapital	–550 679	–426 835
Veränderung gebundenes Kapital	–14 591	106 252
Veränderung freies Kapital	–83 087	–552 820

# Rechnung über die Veränderung des Kapitals

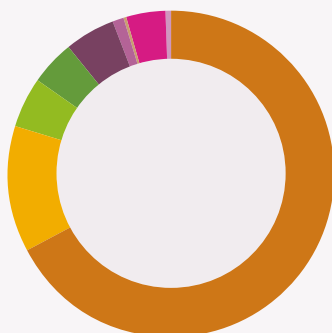
	Bestand 1.1.	Zuweisung	Transfer intern	Verwendung	Veränderung	Bestand 31.12
Zweckgeb. Fonds:						
Beitrag Bestellergremium	304 517	-	-570 000	-4 085 225	462 775	767 292
Zweckgeb. Fonds: Weitere	776 237	-	570 000	-949 697	87 904	864 142
<b>Fondskapital</b>	<b>1 080 754</b>	<b>-</b>	<b>-</b>	<b>-5 034 922</b>	<b>550 679</b>	<b>1 631 434</b>
Grundkapital	1 249 002	-	-	-	-	1 249 002
Gebundenes Kapital	1 396 777	70 000	-55 409	-	14 591	1 411 368
Freies Kapital	1 263 092	83 087	-	-	83 087	1 346 179
<b>Organisationskapital</b>	<b>3 908 871</b>	<b>153 087</b>	<b>-55 409</b>	<b>-</b>	<b>97 678</b>	<b>4 006 549</b>

## Ertrag nach Herkunft



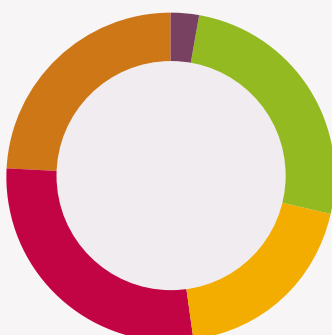
- Beiträge an Grundauftrag 87.8 %
- Beiträge Projekte/Mandate 11.4 %
- Spenden 0.5 %
- Übrige Erträge (Produktionen, Kurse/Beratung, Sonstige): 0.3 %

## Aufwand nach Kostenanfall



- Personalaufwand 67.3 %
- Fremdleistungen 12.6 %
- Raumaufwand, Unterhalt Masch., Mob., Einrichtungen 4.8 %
- Verwaltungs- und Informatikaufwand 4.4 %
- Öffentlichkeitsarbeit, Kommunikation, Marketing 5.1 %
- Übriger Betriebsaufwand inkl. Spesen 1 %
- Abschreibungen 0.3 %
- Beiträge an Drittorganisationen und Projekte 4 %
- Produktionsaufwand 0.4 %

## Aufwand nach Bereichen



- Direktion 2.9 %
- Ressourcen 25.8 %
- Grundlagen & Verankerung 19.3 %
- Schule 28.1 %
- Unterricht 24 %